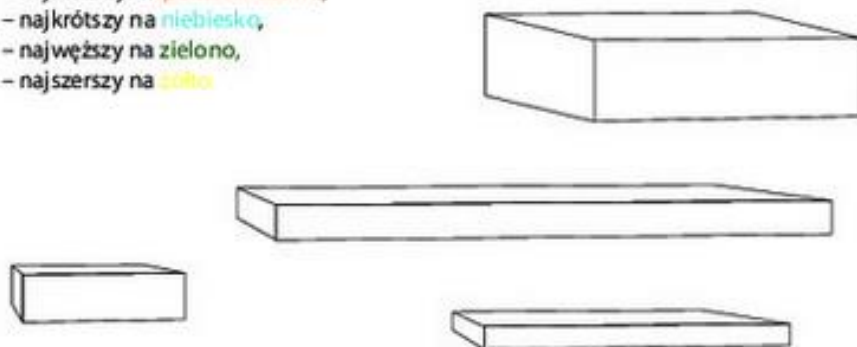

Wytnij napisy i umieść je pod odpowiednimi obrazkami na następnej stronie.





	
	
	

1. Porównaj rysunki klocków i pokoloruj je w następujący sposób:

- najdłuższy na **pomarańczowo**,
- najkrótszy na **niebiesko**,
- najwęższy na **zielono**,
- najszerszy na **żółto**.



2. Połącz strzałkami imiona z odpowiednimi postaciami według warunków.



- Ela stoi przed Olą.
- Chłopiec, który stoi pierwszy, ma w imieniu najwięcej liter.
- Adam jest niższy od Tomka.
- Czy już wiesz, gdzie stoi Irek? Pokoloruj sylwetkę tego chłopca.